



CASTILLO ARMACERO




NMX-B-456, NMX-B-253,
NMX-B-072



El castillo armacero es una armadura compuesta de alambres longitudinales y transversales unidos por soldadura mediante resistencia. Suele usarse como acero de refuerzo en traveses y columnas.

Se surte en hoja a los distribuidores mayoristas, quienes arman el castillo y lo distribuyen al medio mayoreo y menudeo.

► Especificaciones

Diseño	Tipo		
	TIPO 1 / G-60	2R	3E
	10X10-3	X	
	12X12-3	X	
	15X15-3	X	
	12x12-4	X	
	15x15-4	X	
	12x20-4	X	X
	15x20-4	X	X
	15x25-4	X	
	15x30-4	X	X

Tipo	Diámetro	
	longitudinal G-60	transversal G-50
TIPO 1 G-60	5.98 mm	4.11 mm
2R	7.25 mm	4.88 mm
3E	8.37 mm	4.88 mm

Gracias a su contenido de material regional y reciclado, estos productos contribuyen a la obtención de los siguientes créditos LEED®.



LEED® v4
• **Prerrequisito MRp:**
Construction and demolition waste management planning.

• **Crédito M12:** Construction Waste Management.
• **Building Product disclosure:**
- Material ingredients
- Sourcing of raw materials

• **MCr2:** Construction Waste Management.
• **MRc4:** Recycled Content.
• **MRc5:** Re-regional Materials.